


2023

UNITRANSFER – AGÊNCIA DE CÂMBIOS, S.A.

RELATÓRIO DE CONTAS



Introdução

1. Actividade

A Unittransfer – Casa de Câmbios, S.A. foi constituída a 13 de Outubro de 2013, e tem a sua sede em Luanda, no Município de Belas, Distrito Urbano da Samba, Bairro Talatona, nos Espaços Avenida, Loja LPR002, Via A1.

A Unittransfer é uma empresa de direito Angolano cujo objecto é a realização de operações de câmbios – compra e venda de moeda estrangeira e cheques de viagem e a prestação de serviço de remessa e recepção de valores, nos termos da permissão do Banco Nacional de Angola.

2. Políticas contabilísticas adoptadas na preparação das demonstrações financeiras

2.1. Bases de apresentação das demonstrações financeiras

As demonstrações financeiras foram preparadas no pressuposto da continuidade das operações, com base nos livros e registos mantidos pelo Banco, de acordo com os princípios contabilísticos estabelecidos no Plano de Contas das Instituições Financeiras (CONTIF), conforme definido no Instrutivo nº 09/07, de 19 de Setembro, do Banco Nacional de Angola e actualizações subsequentes. Estes princípios poderão diferir dos geralmente aceites em outros países.

O CONTIF tem como objectivo a uniformização dos registos contabilísticos e das divulgações financeiras numa aproximação às práticas internacionais, através da convergência dos princípios contabilísticos às Normas Internacionais de Relato Financeiro (IFRS – International Financial Reporting Standards).

2.2. Bases de valorimetria adoptadas na preparação das demonstrações financeiras

As demonstrações financeiras encontram-se expressas em Kwanzas Angolanos (AKZ), tendo os activos e passivos denominados em outras divisas sido convertidos para moeda nacional utilizando como referência a taxa de câmbio média publicada pelo Banco Nacional de Angola. A 31 de Dezembro de 2023, as taxas de câmbio eram as seguintes:

Moeda	Taxa câmbio
Usd	828,800
€	915,990
ZAR	45,056
NAD	45,056
CNY	116,732
BRL	170,855
AED	225,677
CAD	625,132
GBP	1.053,917



Critérios de reconhecimento e bases de valorimetria específicas

a) Especialização dos exercícios

Os proventos e custos são reconhecidos em função do período de vigência das operações, de acordo com o princípio contabilístico da especialização de exercícios, sendo registados quando se vencem, independentemente do momento do seu recebimento ou pagamento.

b) Operações de compra e venda de moeda estrangeira

A Unitransfer regista as operações de compra e venda de moeda estrangeira pelo valor líquido entre as divisas vendidas e as divisas adquiridas, convertidas à taxa de câmbio face ao Kwanza na data de balanço, nas rubricas “Operações cambiais” no Activo ou no Passivo (Nota 5). As variações ocorridas entre a data de contratação e de liquidação da operação são registadas na rubrica de “Resultados de operações cambiais”.

c) Imobilizações incorpóreas

As imobilizações incorpóreas encontram-se registadas pelo seu custo histórico e são amortizadas pelo método das quotas constantes, durante o período de 3 anos.

As amortizações de bens adquiridos em 2015 e posteriores foram realizadas com base no Decreto Presidencial n.º 207/15.

d) Imobilizações corpóreas

O imobilizado corpóreo é registado pelo seu custo histórico deduzido das amortizações acumuladas. As amortizações são calculadas pelo método das quotas constantes com base no custo histórico ao longo da sua vida útil. As taxas de amortização aplicadas são as que constam do Decreto Presidencial n.º 207/15, para os ativos adquiridos a partir de 2015, as restantes taxas aplicadas são as que constam da Portaria n.º 755/72, do Ministério das Finanças.

e) Contas a receber e contas a pagar

As contas a receber e as contas a pagar são registadas ao seu custo histórico.

f) Disponibilidades

As disponibilidades compreendem os saldos de caixa e bancos, e encontram-se registados ao custo histórico. Os saldos credores das contas de depósitos bancários são divulgados no passivo, juntamente com os Empréstimos bancários.

e) Reconhecimento de custos e proventos

Os custos e proventos são reconhecidos no exercício a que respeitam, independentemente do seu pagamento e recebimento.

f) Imposto sobre os lucros

[Handwritten signature]

A Unitransfer encontra-se sujeito a tributação em sede de Imposto Industrial, sendo considerado fiscalmente um contribuinte do Grupo A

O imposto é calculado com base no lucro tributável (resultado contabilístico corrigido para efeitos fiscais) utilizando uma taxa nominal de 30%. A entrega do imposto é efectuada por auto liquidação mediante a apresentação de uma declaração que se encontra sujeita a revisão e correcção por parte das autoridades fiscais durante um período de 5 anos.

3. Alterações nas políticas contabilísticas

Não existiram alterações nas políticas contabilísticas.

Balço em 31 de Dezembro de 2023

		Valores em AKZ	
ACTIVO	Notas	31/12/2023	31/12/2022
ACTIVO		VALOR LÍQUIDO	VALOR LÍQUIDO
Disponibilidades	4	237.649.810,08	73.567.001,05
Créditos no Sistema de Pagamentos	5	4.742.510,75	1.063.605,92
Outros Valores	6	13.527.305,33	89.578.721,08
Imobilizações Corpóreas	7	2.494.839,17	5.328.345,91
TOTAL DO ACTIVO		258.414.465,33	169.537.673,96
PASSIVO E FUNDOS PRÓPRIOS			
PASSIVO			
Obrigações no Sistema de Pagamentos	8	84.268.269,30	43.254.767,74
Outras Obrigações	9	40.952.236,51	52.546.551,61
TOTAL PASSIVO		125.220.505,81	95.801.319,35
FUNDOS PRÓPRIOS			
Capital Social	10	200.000.000,00	200.000.000,00
Reservas e Fundos	11	604.027.021,61	604.027.021,61
Resultado do Exercício		59.457.604,91	-83.042.547,87
Resultados Transitados	12	-730.290.667,00	-647.248.119,13
TOTAL FUNDOS PRÓPRIOS		133.193.959,52	73.736.354,61
TOTAL DO PASSIVO E DOS FUNDOS PRÓPRIOS		258.414.465,33	169.537.673,96

Handwritten initials/signature in blue ink.

Demonstração de Resultados em 31 de Dezembro de 2023

Demonstração de Resultados	Notas	Valores em AKZ	
		31/12/2023	31/12/2022
Resultados de Operações Cambiais	13	139.201.788,32	69.689.337,16
Resultados de Prestação de Serviços Financeiros	14	233.494.092,41	23.545.970,93
Provisões para Crédito de Liquidação Duvidosa e Prestação de		0,00	0,00
Resultados de Planos de Seguros, Capitalização e Saúde		0,00	0,00
RESULTADO DE INTERMEDIÇÃO FINANCEIRA		372.695.880,73	93.235.308,09
RESULTADOS COM MERCADORIAS, PRODUTOS E		0,00	0,00
Custos Administrativos e de Comercialização		- 275.996.644,09	- 225.691.458,90
Pessoal	15	-135.893.564,49	-101.929.414,07
Fornecimentos de Terceiros	16	-125.855.570,91	-114.708.443,50
Impostos e Taxas Não Incidentes sobre o Resultado	17	-767.417,85	-1.712.016,13
Penalidades Aplicadas por Autoridades Reguladoras	18	-10.646.584,00	-2.000.000,00
Depreciações e Amortizações	19	-2.833.506,84	-5.341.585,20
Outros Proveitos e Custos Operacionais	21	0,00	158.766,27
OUTROS PROVEITOS E CUSTOS OPERACIONAIS		0,00	0,00
RESULTADO DA ACTUALIZAÇÃO MONETÁRIA	22	-42.769.072,68	-1.878.163,18
RESULTADO OPERACIONAL		53.930.163,96	-134.175.547,72
RESULTADO NÃO OPERACIONAL	23	5.527.440,95	51.132.999,85
RESULTADO ANTES DOS IMPOSTOS E OUTROS ENCARGOS		59.457.604,91	-83.042.547,87
ENCARGOS SOBRE O RESULTADO CORRENTE	24		
RESULTADO CORRENTE LÍQUIDO		59.457.604,91	-83.042.547,87
(-) PARTICIPAÇÕES MINORITÁRIAS		0,00	0,00
RESULTADO DO EXERCÍCIO		59.457.604,91	-83.042.547,87

Handwritten signature in blue ink.

I. Notas ao Balanço

4. Disponibilidades

Em 31 de Dezembro de 2023 e 2022, esta rubrica tem a seguinte composição:

	2023	2022
Caixa		
Notas e moedas nacionais	15.133.550,00	6.350,00
Notas e moedas estrangeiras:		
Em Dólares dos Estados Unidos	5.470.080,00	-
Em Moeda Europeia	2.355.449,97	2.182.342,24
Em outras divisas	278.167,94	4.763,95
	8.103.697,91	2.187.106,19
Depósitos à ordem		
Em moeda nacional	203.480.347,63	64.673.437,45
Em moedas estrangeiras:		
Em Dólares dos Estados Unidos	9.412.441,25	5.747.930,28
Em Moeda Europeia	1.190.841,96	735.301,18
Em outras divisas	328.931,33	216.875,95
	10.932.214,54	6.700.107,41
	237.649.810,08	73.567.001,05

5. Créditos no Sistema de Pagamentos

Em 31 de Dezembro de 2023, esta rubrica tinha a seguinte composição:

	Corrente	Não corrente		Total
		Vencível até 5 anos	encível a mais de 5 an	
Valor Bruto				
Unicâmbio	4.049.133,80	-	-	4.049.133,80
Western Union	693.376,95	-	-	693.376,95
	4.742.510,75	-	-	4.742.510,75

Em 31 de Dezembro de 2022, esta rubrica tinha a seguinte composição:

	Corrente	Não corrente		Total
		Vencível até 5 anos	encível a mais de 5 an	
Valor Bruto				
Unicâmbio	656.781,48	-	-	656.781,48
Western Union	406.824,44	-	-	406.824,44
	1.063.605,92	-	-	1.063.605,92

6. Outros Valores

Em 31 de Dezembro de 2023 e 2022, esta rubrica tem a seguinte composição:

	2023	2022
Estado	2.389.950,00	596.631,00
Clientes	328.310,07	328.310,07
Fornecedores (saldos devedores)		
Pessoal	5.000.000,00	2.207.315,00
Accionistas	1.000.000,00	71.000.000,00
Cauções	303.278,00	5.148.278,00
Outros Devedores	1.094.494,82	6.886.596,81
Encargos a repartir por per. futuros		
Seguros	1.553.042,44	1.125.785,66
Rendas	1.858.230,00	2.285.804,54
	13.527.305,33	89.578.721,08

7. Imobilizações corpóreas

7.1 Composição

	Valor bruto	Amortizações acumuladas	Valor líquido
Edifícios e outras construções	376.349,00	272.852,91	103.496,09
Equipamento básico	967.434,00	967.434,00	0,00
Equip. carga e transporte	15.500.000,00	15.500.000,00	0,00
Equip. administrativo	45.433.489,58	43.042.146,50	2.391.343,08
	62.277.272,58	59.782.433,41	2.494.839,17

7.2 Composição por critérios de valorimetria adoptados

	Valor líquido		
	Custo histórico	Reexpressão	Total
Edifícios e outras construções	376.349,00		376.349,00
Equipamento básico	967.434,00		967.434,00
Equip. carga e transporte	15.500.000,00		15.500.000,00
Equip. administrativo	45.433.489,58		45.433.489,58
	62.277.272,58		62.277.272,58

7.3 Movimentos, ocorridos durante o exercício, no valor bruto

	Saldo inicial	Reexpressão	Aumentos	Alienações	Abates/Transf.	Saldo final
Edifícios e outras construções	376.349,00					376.349,00
Equipamento básico	967.434,00					967.434,00
Equip. carga e transporte	15.500.000,00					15.500.000,00
Equip. administrativo	45.433.489,58					45.433.489,58
	62.277.272,58	0,00	0,00	0,00	0,00	62.277.272,58

7.4 Movimentos, ocorridos durante o exercício, nas amortizações acumuladas

	Saldo inicial	Reexpressão	Aumentos	Alienações	Abates/Transf.	Saldo final
Edifícios e outras construções	235.218,03		37.634,88			272.852,91
Equipamento básico	951.310,10		16.123,92	-	0,02	967.434,00
Equip. carga e transporte	15.500.000,00		0,00			15.500.000,00
Equip. administrativo	40.262.398,46		2.779.748,04			43.042.146,50
	56.948.926,59	0,00	2.833.506,84	0,00	-0,02	59.782.433,41

8. Obrigações no Sistema de Pagamentos

Em 31 de Dezembro de 2023 e 2022, esta rubrica tem a seguinte composição:

	2023	2022
Outros Valores Pendentes de Liquidação		
Unicâmbio	53.529.640,37	8.777.018,21
BCH	29.822.638,93	29.822.638,93
Western Union	-	4.117.672,60
Transfast	915.990,00	537.438,00
	84.268.269,30	43.254.767,74

Abaixo colocamos a sua composição na moeda original (euro):

	2023	2022
Outros Valores Pendentes de Liquidação		
Unicâmbio	58.439,11 €	71.822,52 €
BCH	55.491,30 €	55.491,30 €
Western Union	- €	7.661,67 €
Transfast	1.000,00 €	1.000,00 €
	114.930,41 €	135.975,49 €

9. Outras Obrigações

Em 31 de Dezembro de 2023 e 2022, esta rubrica tem a seguinte composição:

	2023	2022
Obrigações de natureza fiscal		
Imposto sobre os resultados		
Encargos fiscais retidos a terceiros	2.134.468,96	3.967.105,30
Imposto sobre o valor acrescentado	6.822.847,45	6.626.690,40
Obrigações de natureza administrativa		
Fornecedores - Correntes	3.745.533,90	19.315.395,23
Pessoal	-	2.080.861,00
Contribuições à Segurança Social	643.512,25	309.887,22
Acréscimos de Custos		
Remunerações a Liquidar	23.882.962,87	14.006.177,34
Outros	3.722.911,08	6.240.435,12
	40.952.236,51	52.546.551,61

10. Fundos Próprios

10.1 Composição e movimento no período

	Saldo inicial	Aumentos	Diminuições	Saldo final
Capital social	200.000.000,00		-	200.000.000,00
	200.000.000,00	-	-	200.000.000,00

10.2 Capital

Em 31 de Dezembro de 2023, o capital social da Unitransfer ascende a 200.000.000,00 AKZ, representado por 200.000 acções nominativas de mil kwanzas angolanas cada, com a seguinte estrutura accionista:

	%	N.º de Acções
Sócios c/participação >20%		
António Mosquito	44	88.000
Unicâmbio - Agência de Câmbios, S.A.	49	98.000
Sócios c/participação <20%		
Joana da Conceição Mosquito Faria	5	10.000
José Antero Esteves Semblano de Melo Castro	1	2.000
Paulo Jorge Seixas de Castro Jerónimo	1	2.000
	100	200.000

	Saldo Inicial	Aumentos	Diminuições	Saldo final
Sócios c/participação >20%				
António Mosquito	88.000.000	0,00	-	88.000.000,00
Unicâmbio - Agência de Câmbios, S.A.	98.000.000	0,00	-	98.000.000,00
Sócios c/participação <20%				
Joana da Conceição Mosquito Faria	10.000.000	0,00	-	10.000.000,00
José Antero Esteves Semblano de Melo Castro	2.000.000	0,00	-	2.000.000,00
Paulo Jorge Seixas de Castro Jerónimo	2.000.000	0,00	-	2.000.000,00
	200.000.000	0,00	-	200.000.000,00

11. Reservas e Fundos

11.1 Composição

	Saldo inicial	Aumentos	Diminuições	Saldo final
Reservas				
Reserva Legal	34.027.021,61	-	-	34.027.021,61
Outros Fundos				
Prestações acessórias	570.000.000,00	-	-	570.000.000,00
	604.027.021,61	-	-	604.027.021,61

12. Resultados transitados

12.1 Composição

	Saldo inicial	Aumentos	Diminuições	Saldo final
Saldo inicial	- 647.248.119,13			- 647.248.119,13
Movimentos no período:				
Transf.ª dos resultados do exerc. anterior		-	83.042.547,87	- 83.042.547,87
	- 647.248.119,13	-	83.042.547,87	- 730.290.667,00

II. Notas à Demonstração de Resultados

13. Resultados de Operações Cambiais

No exercício findo em 31 de Dezembro de 2023 e 2022, esta rubrica apresenta a seguinte composição:

	2023	2022
Resultados de operações de compra e venda de moeda estrangeira	139.201.788,32	69.689.337,16
	139.201.788,32	69.689.337,16

Em 2023 e 2022 foram transacionados os seguintes montantes:

Moeda	Divisa Vendida (ME)	
	2023	2022
Usd	1.061.216	344.915
€	47.290	37.260
ZAR	21.070	11.900
NAD	14.430	3.100
BRL	638	290
AED	6.525	1.390
GBP	3.595	3.810

14. Resultados de Prestações de Serviços Financeiros

No exercício findo em 31 de Dezembro de 2023 e 2022, esta rubrica apresenta a seguinte composição:

	2023	2022
Proveitos por prestação de serviços financeiros		
Comissões recebidas		
Por operações cambiais	248.244.089,82	23.545.970,93
Comissões pagas		
Por operações cambiais	-14.749.997,41	0,00
	233.494.092,41	23.545.970,93

15. Custos com o pessoal

No exercício findo em 31 de Dezembro de 2023 e 2022, esta rubrica apresenta a seguinte composição:

	2023	2022
Remuneração dos órgãos sociais	85.132.228,58	46.581.688,74
Remuneração do pessoal	42.354.551,10	50.832.364,75
Encargos sobre remunerações	7.387.298,89	3.736.462,56
Seguro acidentes de trabalho doenças profissio	229.960,08	230.822,51
Outras despesas com pessoal	789.525,84	548.075,51
	135.893.564,49	101.929.414,07

16. Fornecimentos de Terceiros

No exercício findo em 31 de Dezembro de 2023 e 2022, esta rubrica apresenta a seguinte composição:

	2023	2022
Serviços especializados		
Segurança e Vigilância	10.696.546,92	8.842.740,75
Conservação e Reparação	282.895,46	159.946,06
Auditorias & Consultorias	65.102.562,29	52.756.561,24
Outros		
Deslocações, estadas e representações	14.862.534,48	12.243.401,00
Fomecimentos de terceiros		
Conservação e Reparação	188.528,96	125.718,53
Material de consumo corrente	101.613,70	580.671,14
Água, energia, combustíveis e lubrificantes	346.525,22	264.756,31
Outros	1.339.940,37	2.692.497,19
Publicidade	888.545,60	370.133,58
Comunicações	1.567.567,20	1.801.517,29
Rendas e Alugueres	26.386.376,71	25.537.430,16
Seguros	1.300.004,25	2.911.784,80
Outros	2.791.929,75	6.421.285,45
	125.855.570,91	114.708.443,50

17. Impostos e Taxas não incidentes sobre o resultado

No exercício findo em 31 de Dezembro de 2023 e 2022, esta rubrica apresenta a seguinte composição:

	2023	2022
Impostos Indiretos		
Imposto sobre o valor acrescentado	141.339,79	1.687.229,45
Outros	616.878,06	10.786,68
Taxas	9.200,00	14.000,00
	767.417,85	1.712.016,13

18. Penalidades aplicadas por Autoridades Reguladoras

No exercício findo em 31 de Dezembro de 2023, esta rubrica apresenta a seguinte composição:

	2023	2022
Multas e Penalidades		
Autoridade Tributária	646.584,00	0,00
Banco Nacional de Angola	10.000.000,00	2.000.000,00
	10.646.584,00	2.000.000,00

19. Depreciações e Amortizações

No exercício findo em 31 de Dezembro de 2023 e 2022, esta rubrica apresenta a seguinte composição:

	2023	2022
Imobilizações corpóreas (Nota 8)	2.833.506,84	5.431.585,20

20. Outros Proveitos e Custos Operacionais

No exercício findo em 31 de Dezembro de 2023 e 2022, esta rubrica apresenta a seguinte composição:

	2023	2022
Outros Custos Operacionais		
Arredondamentos	0,00	72.148,05
Comissões Bancárias	0,00	0,00
	0,00	72.148,05
Outros Proveitos Operacionais		
Imposto sobre o valor acrescentado	0,00	211.659,32
Arredondamentos	0,00	19.255,00
	0,00	230.914,32
	0,00	158.766,27

B
7

21. Resultado da Actualização Monetária Patrimonial

No exercício findo em 31 de Dezembro de 2023 e 2022, esta rubrica apresenta a seguinte composição:

	2023	2022
Proveitos e ganhos financeiros		
Diferenças de câmbio favoráveis		
Realizadas	332.874,06	2.627.478,00
Não realizadas	1.420.156,86	2.656.960,68
	<u>1.753.030,92</u>	<u>5.421.602,22</u>
Custos e perdas financeiros		
Diferenças de câmbio desfavoráveis		
Realizadas	1.592.723,67	2.298.723,36
Não realizadas	42.929.379,93	4.863.878,50
	<u>44.522.103,60</u>	<u>7.162.601,86</u>
	<u>(42.769.072,68)</u>	<u>(1.740.999,64)</u>

22. Resultados não operacionais

No exercício findo em 31 de Dezembro de 2023, esta rubrica apresenta a seguinte composição:

	2023	2022
Proveitos e ganhos não operacionais		
Correcções relativas a exercícios anteriores	2.234.686,44	52.728.134,84
Ganhos em existências	9.457.873,70	
	<u>11.692.560,14</u>	<u>52.728.134,84</u>
Custos e perdas não operacionais		
Correcções relativas a exercícios anteriores	6.152.652,56	1.595.134,99
Outros custos e perdas não operacionais	12.466,63	0,00
	<u>6.165.119,19</u>	<u>1.595.134,99</u>
	<u>5.527.440,95</u>	<u>51.132.999,85</u>

23. Encargos sobre o Resultado Corrente

No exercício findo em 31 de Dezembro de 2023 e 2022, esta rubrica apresenta a seguinte composição:

	2023	2022
Resultado contabilístico	59.457.604,91	-83.042.547,87
Correcções para efeitos fiscais		
A somar:		
Custos ou perdas não aceites para efeitos fiscais		
Custos de exercícios anteriores	6.152.652,56	1.595.134,99
Impostos suportados pela empresa	767.417,85	10.786,68
Custos não documentados	1.366.000,00	0,00
Despesas indevidamente documentadas	1.425.929,75	1.510.704,84
Créditos incobráveis	12.466,63	0,00
Despesas Confidenciais		1.003.693,10
Diferenças cambiais desfavoráveis não realizadas	42.929.379,93	3.576.406,33
Multas	10.646.584,00	2.000.000,00
IAC		0,00
Seguros	137.122,76	1.826.162,80
Amortizações Excessivas		0,00
Tributações Autónomas		501.846,55
Imposto Industrial		0,00
A deduzir:		
Proveitos e ganhos não aceites para efeitos fiscais		
Proveitos sujeitos a IAC	0,00	0,00
Diferenças cambiais favoráveis não realizadas	1.420.156,86	2.656.960,68
Lucro tributável	121.475.001,53	-73.674.773,26
Deduções à Matéria Colectável		
Prejuízos fiscais de anos anteriores	-793.990.976,25	
Matéria Colectável	-672.515.974,72	-73.674.773,26
	Taxa nominal de imposto	25%
		25%
Colecta	0,00	0,00
Benefícios fiscais		
Imposto sobre lucros	0,00	0,00
	Taxa efectiva de imposto	0%
		0%

III. Outras notas relacionadas com a posição financeira e os resultados das operações

24. Acontecimentos ocorridos após a data do Balanço

O relatório sobre as perspectivas económicas na região da África Subsaariana apresentado, recentemente, em Luanda, mostrou indicadores macroeconómicos positivos. De acordo com o Fundo Monetário Internacional (FMI), a economia angolana poderá, em 2024, crescer três por cento.


A proposta do OGE 2024 pressupõe que o crescimento do PIB acelere para 2,8% (face a uma estimativa de crescimento revista em baixa de 0,3% este ano), com a actividade no sector petrolífero a permanecer negativa (-2,5%) e o sector não petrolífero a registar um melhor desempenho (4,6%).

A inflação homóloga deverá registar uma tendência descendente para 15,3% (de 17,8% em 2023), depois de este ano ter estado sob alguma pressão devido ao impacto da depreciação do kwanza nos preços de alguns bens e serviços.


A administração espera que este enquadramento macroeconómico, permita que a atividade da Unitransfer melhore consideravelmente.

Luanda, 1 de Março de 2024

O Técnico de Contas



A Administração



UNITRANSFER - CASA DE CÂMBIOS, S.A.
NIF 541720327
A ADMINISTRAÇÃO
