


2025

UNITRANSFER Casa de Câmbios, S.A.

RELATÓRIO DE CONTAS



Introdução

1. Actividade

A Unitransfer – Casa de Câmbios, S.A. foi constituída a 13 de Outubro de 2013, e tem a sua sede em Luanda, no Município de Belas, Distrito Urbano da Samba, Bairro Talatona, nos Espaços Avenida, Loja LPRO02, Via A1.

A Unitransfer é uma empresa de direito Angolano cujo objecto é a realização de operações de câmbios – compra e venda de moeda estrangeira e prestação de serviço de remessa e recepção de valores, nos termos da permissão do Banco Nacional de Angola.

2. Políticas contabilísticas adoptadas na preparação das demonstrações financeiras

2.1. Bases de apresentação das demonstrações financeiras

As demonstrações financeiras foram preparadas no pressuposto da continuidade das operações, com base nos livros e registos mantidos pelo Banco, de acordo com os princípios contabilísticos estabelecidos no Plano de Contas das Instituições Financeiras (CONTIF), conforme definido no Instrutivo nº 09/07, de 19 de Setembro, do Banco Nacional de Angola e actualizações subsequentes. Estes princípios poderão diferir dos geralmente aceites em outros países.

O CONTIF tem como objectivo a uniformização dos registos contabilísticos e das divulgações financeiras numa aproximação às práticas internacionais, através da convergência dos princípios contabilísticos às Normas Internacionais de Relato Financeiro (IFRS – International Financial Reporting Standards).

2.2. Bases de valorimetria adoptadas na preparação das demonstrações financeiras

As demonstrações financeiras encontram-se expressas em Kwanzas Angolanos (AKZ), tendo os activos e passivos denominados em outras divisas sido convertidos para moeda nacional utilizando como referência a taxa de câmbio média publicada pelo Banco Nacional de Angola. A 31 de Dezembro de 2025, as taxas de câmbio eram as seguintes:

Moeda	2025
USD	912,286
EUR	1 069,522
ZAR	54,890
NAD	55,005
CNY	130,560
BRL	166,649
AED	248,397
CAD	665,854
GBP	1 225,697

Crítérios de reconhecimento e bases de valorimetria específicas

a) *Especialização dos exercícios*

Os proveitos e custos são reconhecidos em função do período de vigência das operações, de acordo com o princípio contabilístico da especialização de exercícios, sendo registados quando se vencem, independentemente do momento do seu recebimento ou pagamento.

b) *Operações de compra e venda de moeda estrangeira*

A Unitransfer regista as operações de compra e venda de moeda estrangeira pelo valor líquido entre as divisas vendidas e as divisas adquiridas, convertidas à taxa de câmbio face ao Kwana na data de balanço, nas rubricas “Operações cambiais” no Activo ou no Passivo (Nota 5). As variações ocorridas entre a data de contratação e de liquidação da operação são registadas na rubrica de “Resultados de operações cambiais”.

c) *Imobilizações incorpóreas*

As imobilizações incorpóreas encontram-se registadas pelo seu custo histórico e são amortizadas pelo método das quotas constantes, durante o período de 3 anos.

As amortizações de bens adquiridos em 2015 e posteriores foram realizadas com base no Decreto Presidencial n.º 207/15.

d) *Imobilizações corpóreas*

O imobilizado corpóreo é registado pelo seu custo histórico deduzido das amortizações acumuladas. As amortizações são calculadas pelo método das quotas constantes com base no custo histórico ao longo da sua vida útil. As taxas de amortização aplicadas são as que constam do Decreto Presidencial n.º 207/15, para os ativos adquiridos a partir de 2015, as restantes taxas aplicadas são as que constam da Portaria n.º 755/72, do Ministério das Finanças.

e) *Contas a receber e contas a pagar*

As contas a receber e as contas a pagar são registadas ao seu custo histórico.

f) Disponibilidades

As disponibilidades compreendem os saldos de caixa e bancos, e encontram-se registados ao custo histórico. Os saldos credores das contas de depósitos bancários são divulgados no passivo, juntamente com os Empréstimos bancários.

e) Reconhecimento de custos e proveitos

Os custos e proveitos são reconhecidos no exercício a que respeitam, independentemente do seu pagamento e recebimento.

f) Imposto sobre os lucros

A Unitransfer encontra-se sujeito a tributação em sede de Imposto Industrial, sendo considerado fiscalmente um contribuinte do Grupo A

O imposto é calculado com base no lucro tributável (resultado contabilístico corrigido para efeitos fiscais) utilizando uma taxa nominal de 35%. A entrega do imposto é efectuada por auto-liquidação mediante a apresentação de uma declaração que se encontra sujeita a revisão e correcção por parte das autoridades fiscais durante um período de 5 anos.

3. Alterações nas políticas contabilísticas

Não existiram alterações nas políticas contabilísticas.

UNITRANSFER – AGÊNCIA DE CÂMBIOS, S.A.
RELATÓRIO & CONTAS 2025

Balanço em 31 de Dezembro de 2025


Valores em Akz


	Notas	31/12/2025	31/12/2024
ACTIVO			
Disponíveis para venda	4	176 434 711,52	184 079 595,17
Mantidos até o vencimento Instrumentos financeiros derivados			
Créditos no sistema de pagamentos	5	47 894 761,19	22 002 364,43
Operações cambiais			
Créditos			
(-) Provisão para créditos de liquidação duvidosa			
Outros valores	6	27 009 703,87	17 009 633,17
Imobilizações financeira			
Imobilizações corpóreas	7	3 680 942,45	2 472 445,12
Imobilizações incorpóreas			
TOTAL DO ACTIVO		255 020 119,03	225 564 037,89
PASSIVO E FUNDOS PRÓPRIOS			
Depósitos			
Depósitos à ordem			
Depósitos a prazo			
Outros depósito			
Captações para liquidez			
Operações no mercado monetário interfinanceiro			
Operações de venda de títulos de terc. c/ acordo de recompra			
Instrum. financ. derivados			
Obrigações no sistema de pagamentos	8	36 541 886,81	30 847 340,93
Operações cambiais			
Outras captações			
Dívidas subordinadas			
Outras obrigações	9	45 307 690,02	36 462 558,91
Provisões para responsabilidades prováveis			
Provisões técnicas			
TOTAL DO PASSIVO		81 849 576,83	67 309 899,84
Capital social	10	200 000 000,00	200 000 000,00
Reserva de atualização monetária do capital social			
Reservas e fundos	11	604 027 021,61	604 027 021,61
Resultados potenciais			
Resultados transitados	12	-645 772 883,56	-670 833 062,09
(-) Dividendos antecipados			
(-) Ações ou quotas próprias em tesouraria			
Resultado líquido do exercício		14 916 404,15	25 060 178,53
TOTAL DOS FUNDOS PRÓPRIOS		173 170 542,20	158 254 138,05
TOTAL DOS PASSIVO E FUNDOS PRÓPRIOS		255 020 119,03	225 564 037,89

CODIFINANÇA ANGOLA
CONTABILIDADE E FISCALIDADE, LDA.
NIF 503115811 Capital 100.000 Kz
LUSITANA
LUANDA

Nadia Domingos Timão

UNITRANSFER - CASA DE CÂMBIOS, S.A.
NIF 5417249623
A ADMINISTRAÇÃO





Página 4

UNITRANSFER – AGÊNCIA DE CÂMBIOS, S.A.
RELATÓRIO & CONTAS 2025

Demonstração de Resultados em 31 de Dezembro de 2025

Demonstração de Resultados	Notas	31/12/2025	31/12/2024
I - Proveitos de instrumentos financeiros ativos (1+2+3+4)		0,00	0,00
1 - Proveitos de aplicações de liquidez			
2 - Proveitos de títulos e valores mobiliários			
3 - Proveitos de instrumentos financeiros derivados			
4 - Proveitos de créditos			
II - Custos de instrumentos financeiros passivos (5+6+7+8+9)		0,00	0,00
5 - Custos de depósitos			
6 - Custos de captações para liquidez			
7 - Custos de captações com títulos e valores mobiliários			
8 - Custos de instrumentos financeiros derivados			
9 - Custos de outras captações			
III - Margem financeira (I - II)		0,00	0,00
IV - Resultados de negociações e ajustes ao valor justo			
V - Resultados de operações cambiais	13	77 738 982,52	87 466 408,98
VI - Resultados de prestação de serviços financeiros	14	355 788 053,34	522 566 617,55
VII - Provisões para crédito de liquidação duvidosa e prestação de garantias			
VIII - Resultados de planos de seguros, capitalização e saúde complementar			
IX - Resultado de intermediação financeira (III+IV+V+VI+VII+VIII)		433 797 866,99	610 033 026,53
XI - Custos administ. e de comercializ. (10+11+12+13+14+15+16+17+18+19)		-412 624 405,57	-477 287 849,57
10 - Pessoal	15	-117 418 199,87	-90 030 072,40
11 - Fornecimentos de terceiros	16	-291 491 715,95	-302 746 809,51
12 - Impostos e taxas não incidentes sobre o resultado	17	-2 266 962,97	-54 666 978,07
13 - Penalidades aplicadas por autoridades reguladoras	18		-27 598 130,00
14 - Custos com pesquisa e desenvolvimento			
15 - Provisões específicas para perdas com clientes comerciais e industriais			
16 - Outros administrativos e de comercialização			
17 - Provisões específicas para perdas com inventários comerciais e industriais			
18 - Depreciações e amortizações	19	-1 447 631,35	-2 245 932,32
19 - Recuperação de custos			
XII - Provisões sobre outros valores e responsabilidades prováveis			
XIII - Resultado de imobilizações financeiras			
XIV - Outros proveitos e custos operacionais	21	104,57	72,73
XV - Outros proveitos e custos operacionais (XI+XII+XIII+XIV)		21 173 461,42	132 745 176,96
XVI - Resultado da atualização monetária patrimonial			-24 575 902,64
XVII - Resultado operacional (IX+X+XV+XIV)		21 173 461,42	108 169 274,32
XVIII - Resultado não operacional		-6 257 057,27	-83 109 095,79
XIX - Resultado antes dos impostos e outros encargos (XVII+XVIII)		14 916 404,15	25 060 178,53
XX - Encargos sobre o resultado corrente			
XXI - Resultado corrente líquido (XIX-XX)		14 916 404,15	25 060 178,53
XXII - Participações minoritárias			
XXIII - Resultado do exercício (XXI - XXII)		14 916 404,15	25 060 178,53

CODIFINANÇA ANGOLA
CONTABILIDADE E FISCALIDADE, LDA.
NIF 5003115811 Capital 100.000 Kz
Nadia Domingos

Timão

UNITRANSFER - CASA DE CÂMBIOS, S.A.

NIF 5417245623
A ADMINISTRAÇÃO

Handwritten signature of the administrator

Página 5

I. Notas ao Balanço

4. Disponibilidades

Em 31 de Dezembro de 2025 e 2024, esta rubrica tem a seguinte composição:

	2025	2024
Caixa		
Notas e moedas nacionais	16 080 320,00	28 735 584,81
Notas e moedas estrangeiras:		
Em Dólares dos Estados Unidos	22 432 200,46	33 879 888,01
Em Moeda Europeia	23 782 404,56	2 892 221,48
Em outras divisas	622 728,52	5 038 050,90
	46 837 333,54	41 810 160,39
Depósitos à ordem		
Em moeda nacional	101 412 781,26	101 618 214,92
Em moedas estrangeiras:		
Em Dólares dos Estados Unidos	10 338 991,94	10 349 850,24
Em Moeda Europeia	1 364 560,33	1 211 352,84
Em outras divisas	400 724,45	354 431,97
	12 104 276,72	11 915 635,05
	176 434 711,52	184 079 595,17

5. Créditos no Sistema de Pagamentos

Em 31 de Dezembro de 2025, esta rubrica tinha a seguinte composição:

	Corrente	Não corrente		Total
		Vencível até 5 anos	Vencível a mais de 5 anos	
Valor Bruto				
Unicâmbio	-	-	-	-
Western Union	47 894 761,19	-	-	47 894 761,19
	47 894 761,19	-	-	47 894 761,19

6. Outros Valores

Em 31 de Dezembro de 2025 e 2024, esta rubrica tem a seguinte composição:

	2025	2024
Estado	22 040 490,25	9 256 629,00
Clientes	328 310,07	328 310,07
Fornecedores (saldos devedores)	-	44 900,00
Pessoal	2 045 114,19	2 000 000,00
Accionistas	1 000 000,00	1 000 000,00
Cauções	-	303 278,00
Encargos a repartir por per. futuros		
Seguros	1 595 789,36	4 076 516,10
Rendas	-	-
	27 009 703,87	17 009 633,17

7. Imobilizações corpóreas

7.1 Composição

	Valor bruto	Amortizações acumuladas	Valor líquido
Edifícios e outras construções	376 349,00	348 122,69	28 226,31
Equipamento básico	967 434,00	967 434,00	0,00
Equip. carga e transporte	15 500 000,00	15 500 000,00	0,00
Equip. administrativo	50 313 156,53	46 660 440,39	3 652 716,14
	67 156 939,53	63 475 997,08	3 680 942,45

7.2 Composição por critérios de valorimetria adoptados

	Valor líquido		Total
	Custo histórico	Reexpressão	
Edifícios e outras construções	376 349,00		376 349,00
Equipamento básico	967 434,00		967 434,00
Equip. carga e transporte	15 500 000,00		15 500 000,00
Equip. administrativo	50 313 156,53		50 313 156,53
	67 156 939,53		67 156 939,53

UNITRANSFER – AGÊNCIA DE CÂMBIOS, S.A.
RELATÓRIO & CONTAS 2025

7.3 Movimentos, ocorridos durante o exercício, no valor bruto

	Saldo inicial	Reexpr.	Aumentos	Alien.	Abate Transf.	Saldo final
Edifícios outras construções	376 349,00					376 349,00
Eq. básico	967 434,00					967 434,00
Eq. carga e transporte	15 500 000,00					15 500 000,00
Eq. administrativo	47 657 027,85		2 656 128,68			50 313 156,53
	64 500 810,85	0,00	2 656 128,68	0,00	0,00	67 156 939,53

7.4 Movimentos, ocorridos durante o exercício, nas amortizações acumuladas

	Saldo inicial	Reexpr.	Aumentos	Alien.	Abate Transf.	Saldo final
Edifícios outras construções	348 122,69		0,00			348 122,69
Eq. básico	967 434,00		0,00		-	967 434,00
Eq. carga e transporte	15 500 000,00		0,00			15 500 000,00
Eq. administrativo	47 671 611,94		0,00		- 1 011 171,55	46 660 440,39
	59 782 433,41	0,00	0,00	0,00	- 1 011 171,55	63 475 997,08

8. Obrigações no Sistema de Pagamentos

Em 31 de Dezembro de 2024 e 2023, esta rubrica tem a seguinte composição:

	2025	2024
Outros Valores Pendentes de Liquidação		
Unicâmbio	35 472 364,81	-
BCH	-	29 822 638,93
Transfast	1 069 522,00	1 024 702,00
	36 541 886,81	30 847 340,93

Abaixo colocamos a sua composição na moeda original (euro):

	2025	2024
Outros Valores Pendentes de Liquidação		
Unicâmbio	128.035,95 €	19.481,65 €
BCH	0,00 €	55.491,30 €
Western Union	30.173,60 €	- €
Transfast	1.000,00 €	1.000,00 €
	159.209,95 €	75.972,95 €

9. Outras Obrigações

Em 31 de Dezembro de 2025 e 2024, esta rubrica tem a seguinte composição:

	2025	2024
Obrigações de natureza fiscal:		
Encargos fiscais retidos a terceiros	3 522 151,27	5 822 282,00
Imposto sobre o valor acrescentado	-	5 000 549,00
Imposto sobre o valor acrescentado	18 388 941,20	6 349 194,45
Obrigações de natureza cível		
Fornecedores - Correntes	3 757 716,03	1 647 702,33
Contribuições à Segurança Social	957 935,79	1 269 992,93
Obrigações administrativas		
Acréscimos de Custos		
Remunerações a Liquidar	9 193 606,54	12 823 463,20
Outros	9 487 339,19	3 549 375,00
	45 307 690,02	36 462 558,91

10. Fundos Próprios

10.1 Composição e movimento no período

	Saldo inicial	Aumentos	Diminuições	Saldo final
Capital social	200.000.000,00		-	200.000.000,00
	200.000.000,00	-	-	200.000.000,00

10.2 Capital

Em 31 de Dezembro de 2025, o capital social da Unitransfer ascende a 200.000.000,00 AKZ, representado por 200.000 acções nominativas de mil kwanzas angolanos cada, com a seguinte estrutura accionista:

	%	N.º de Acções
Sócios c/participação >20%		
António Mosquito	44	88.000
Unicâmbio - Agência de Câmbios, S.A.	49	98.000
Sócios c/participação <20%		
Joana da Conceição Mosquito Faria	5	10.000
José Antero Esteves Semblano de Melo Castro	1	2.000
Paulo Jorge Seixas de Castro Jerónimo	1	2.000
	100	200.000

UNITRANSFER – AGÊNCIA DE CÂMBIOS, S.A.
RELATÓRIO & CONTAS 2025

	Saldo Inicial	Aumentos	Diminuições	Saldo final
Sócios c/participação >20%				
António Mosquito	88.000.000	-	-	88.000.000,00
Unicâmbio - Agência de Câmbios, S.A.	98.000.000	-	-	98.000.000,00
Sócios c/participação <20%				
Joana da Conceição Mosquito Faria	10.000.000	-	-	10.000.000,00
José Antero Esteves S. de Melo Castro	2.000.000	-	-	2.000.000,00
Paulo Jorge Seixas de Castro Jerónimo	2.000.000	-	-	2.000.000,00
	200.000.000	-	-	200.000.000,00

11. Reservas e Fundos

11.1 Composição

	Saldo inicial	Aumentos	Diminuições	Saldo final
Reservas				
Reserva Legal	34.027.021,61	-	-	34.027.021,61
Outros Fundos	-			-
Prestações acessórias	570.000.000,00	-	-	570.000.000,00
	604.027.021,61	-	-	604.027.021,61

12. Resultados transitados

12.1 Composição

	Saldo inicial	Aumentos	Diminuições	Saldo final
Saldo inicial	- 670 833 062,09			- 670 833 062,09
Movimentos no período:				
Transf.ª dos resultados do exerc.anterior		25 060 178,53	-	25 060 178,53
	- 670 833 062,09	25 060 178,53	-	- 645 772 883,56

II. Notas à Demonstração de Resultados

13. Resultados de Operações Cambiais

No exercício findo em 31 de Dezembro de 2025 e 2024, esta rubrica apresenta a seguinte composição:

	2025	2024
Resultados de operações de compra e venda de moeda estrangeira	77 738 982,52	87 466 408,98
	77 738 982,52	87 466 408,98

Em 2025 e 2024 foram transacionados os seguintes montantes:

Moeda	Divisa vendida Montante (ME)	VENDA (AOA)	CUSTO (AOA)	LUCRO (AOA)
USD	290.771,00	329.516.290,00	283.430.235,18	46.086.054,82
EUR	50.000,00	93.175.565,41	64.232.105,34	28.943.460,07
ZAR	15.200,00	1.069.886,44	764.168,44	305.718,00
NAD	11.570,00	828.678,93	586.664,28	242.014,65
CNY	-	0,00	0,00	-
BRL	3.010,00	699.282,00	484.056,11	215.225,89
AED	3.395,00	1.179.223,29	843.324,72	335.898,57
CAD	-	-	-	-
GBP	4.570,00	7.041.399,50	5.430.789,00	1.610.610,50
		433.510.325,57	355.771.343,07	77.738.982,50

14. Resultados de Prestações de Serviços Financeiros

No exercício findo em 31 de Dezembro de 2025 e 2024, esta rubrica apresenta a seguinte composição:

	2025	2024
Proveitos por prestação de serviços financeiros		
Comissões recebidas		
Por operações cambiais	462 271 886,90	595 226 859,83
Comissões pagas		
Por operações cambiais	-92 246 628,25	-65 137 481,61
Serviços bancários	-13 966 374,18	-7 522 760,67
	356 058 884,47	522 566 617,55

O conceito de registo contabilístico no corrente ano relativamente ao CEOC foi de proveito/custo

15. Custos com o pessoal

No exercício findo em 31 de Dezembro de 2025 e 2024, esta rubrica apresenta a seguinte composição:

	2025	2024
Remuneração dos órgãos sociais	41 425 631,67	24 870 651,47
Remuneração do pessoal	64 721 174,96	56 849 071,73
Encargos sobre remunerações	7 690 837,25	6 217 040,22
Seguro acidentes de trabalho doenças profissionais	288 659,15	249 165,84
Formação	940 000,00	
Outras despesas com pessoal	2 351 896,84	1 844 143,14
	117 418 199,87	90 030 072,40

16. Fornecimentos de Terceiros

No exercício findo em 31 de Dezembro de 2025 e 2024, esta rubrica apresenta a seguinte composição:

	2025	2024
Serviços especializados		
Segurança e Vigilância	17 209 421,30	15 168 645,46
Conservação e Reparação	0,00	928 293,69
Auditorias & Consultorias	216 094 445,38	217 268 105,07
Outros	1 043 915,76	
Deslocações, estadas e representações	22 617 497,52	38 647 537,82
Fornecimentos de terceiros		
Conservação e Reparação	997 342,73	797 929,97
Material de consumo corrente	0,00	3 843 857,33
Água, energia, combustíveis e lubrificantes	811 812,00	647 043,08
Outros	10 695 504,18	277 637,62
Publicidade	2 270 200,65	628 010,88
Comunicações	1 849 099,82	1 489 277,77
Rendas e Alugueres	16 065 000,00	14 235 636,46
Seguros	1 753 029,61	1 977 367,65
Outros	84 447,00	6 837 466,71
	291 491 715,95	302 746 809,51

17. Impostos e Taxas não incidentes sobre o resultado

No exercício findo em 31 de Dezembro de 2025 e 2024, esta rubrica apresenta a seguinte composição:

	2025	2024
Impostos Indiretos		
Imposto do Selo	50 000,00	180 000,00
Imposto sobre o valor acrescentado	70 652,47	125 868,70
IPC	0,00	0,00
CEOC	1 988 923,00	54 181 322,00
Outros	139 287,50	42 498,37
Taxas	18 100,00	137 289,00
	2 266 962,97	54 666 978,07

O conceito de registo contabilístico no corrente ano relativamente ao CEOC foi de proveito/custo

18. Penalidades aplicadas por Autoridades Reguladoras

No exercício findo em 31 de Dezembro de 20245 e 2024, esta rubrica apresenta a seguinte composição:

	2025	2024
Multas e Penalidades		
Autoridade Tributária	0,00	27 598 130,00
Banco Nacional de Angola	0,00	0,00
	0,00	27 598 130,00

19. Depreciações e Amortizações

No exercício findo em 31 de Dezembro de 2025 e 2024, esta rubrica apresenta a seguinte composição:

	2025	2024
Imobilizações corpóreas (Nota 8)	1 447 631,35	2 245 932,32
	1 447 631,35	2 245 932,32

20. Outros Proveitos e Custos Operacionais

Não aplicável no Exercício de 2025

21. Resultado da Actualização Monetária Patrimonial

No exercício findo em 31 de Dezembro de 2025 e 2024, esta rubrica apresenta a seguinte composição:

	2025	2024
Proveitos e ganhos financeiros		
Juros	0,00	0,00
Diferenças de câmbio favoráveis		
Realizadas	1 839 734,75	1 461 455,54
Não realizadas	2 387 031,06	4 313 834,55
	<u>4 226 765,81</u>	<u>5 775 290,09</u>
Custos e perdas financeiros		
Juros	80,00	25 592 899,00
Diferenças de câmbio desfavoráveis		
Realizadas	5 117 029,34	3 722 937,42
Não realizadas	1 473 773,84	1 035 356,31
Descontos de pronto pagamento concedidos		
Serviços Bancários	13 966 374,16	
Outros	0,00	0,00
Outros gastos e perdas financeiros	21,00	0,00
	<u>20 557 278,34</u>	<u>30 351 192,73</u>
	(16 330 512,53)	(24 575 902,64)

22. Resultados não operacionais

No exercício findo em 31 de Dezembro de 2024 e 2023, esta rubrica apresenta a seguinte composição:

	2025	2024
Correcções relativas a exercícios anteriores	58 500,00	3 528 623,37
Ganhos em existências	0,00	0,00
	<u>58 500,00</u>	<u>3 528 623,37</u>
Custos e perdas não operacionais		
Multas e penalidades	43 691,00	0,00
Correcções relativas a exercícios anteriores	3 951 439,90	86 637 719,16
	<u>3 995 130,90</u>	<u>86 637 719,16</u>
	(3 936 630,90)	(83 109 095,79)

Encargos sobre o Resultado Corrente

No exercício findo em 31 de Dezembro de 2025 e 2024, esta rubrica apresenta a seguinte composição:

	2025	2024
Resultado contabilístico	14 916 404,15	25 060 178,53
Correcções para efeitos fiscais		
A somar:		
Custos ou perdas não aceites para efeitos fiscais		
Custos de exercícios anteriores	3 951 439,90	86 637 719,16
Impostos suportados pela empresa	0,00	0,00
Custos não documentados	201 529,26	51 083,69
Despesas indevidamente documentadas	210 000,00	757 600,00
Créditos incobráveis	0,00	0,00
Diferenças cambiais desfavoráveis não realizadas	1 473 773,84	1 035 356,31
Multas	43 771,00	53 191 029,00
IVA	70 652,47	125 868,70
Seguros	170 734,90	310 168,96
A deduzir:		
Proveitos e ganhos não aceites para efeitos fiscais		
Diferenças cambiais favoráveis não realizadas	2 387 031,06	4 313 834,55
Lucro tributável	18 651 274,46	162 855 169,80
Deduções à Matéria Colectável		
Prejuízos fiscais de anos anteriores	-525 160 265,10	-162 855 169,80
Matéria Colectável	-506 508 990,64	0,00
	Taxa nominal de imposto	30%
	30%	
Colecta	0,00	0,00
Benefícios fiscais		
Imposto sobre lucros	0,00	0,00
	Taxa efectiva de imposto	0%
	0%	

III. Outras notas relacionadas com a posição financeira e os resultados das operações

23. Acontecimentos ocorridos após a data do Balanço

O relatório sobre as Perspectivas Económicas Regionais para a África Subsariana, apresentado pelo FMI em Luanda, reforça uma trajetória de resiliência para a região, com previsões de crescimento global ligeiramente acima dos 4% em 2026. No caso específico de Angola, as projeções actuais indicam um crescimento económico mais moderado, com o FMI a estimar uma expansão do PIB em torno de 2% para 2026.

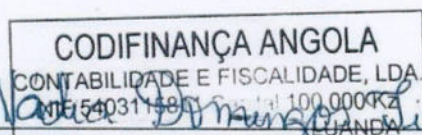
Por outro lado, as metas oficiais do Governo de Angola para o exercício económico de 2026, consolidadas no OGE que entrou em vigor em janeiro, são mais otimistas e assentam nos seguintes pilares:

- Crescimento do PIB: O BNA projecta um crescimento real de 3,5%, enquanto outras fontes governamentais apontam para a aceleração do sector não petrolífero como o principal motor desta dinâmica.
- Inflação: A meta de inflação para o final de 2026 foi fixada em 13,7% pelo Jornal de Angola, refletindo a continuidade do esforço de redução da pressão sobre os preços em comparação com os anos anteriores.
- Equilíbrio Fiscal: O orçamento para 2026 prevê receitas e despesas estimadas em 33,24 biliões de kwanzas, priorizando o reforço social, que absorve cerca de 25% das verbas.

A administração mantém a expectativa de que este enquadramento, marcado por reformas estruturais e incentivos ao sector privado (como o perdão de juros de dívidas tributárias), permitirá uma melhoria considerável no ambiente de negócios e na atividade de empresas de serviços financeiros e remessas, como a Unittransfer.

Luanda, 15 de Abril de 2026

O Técnico de Contas



A Administração

